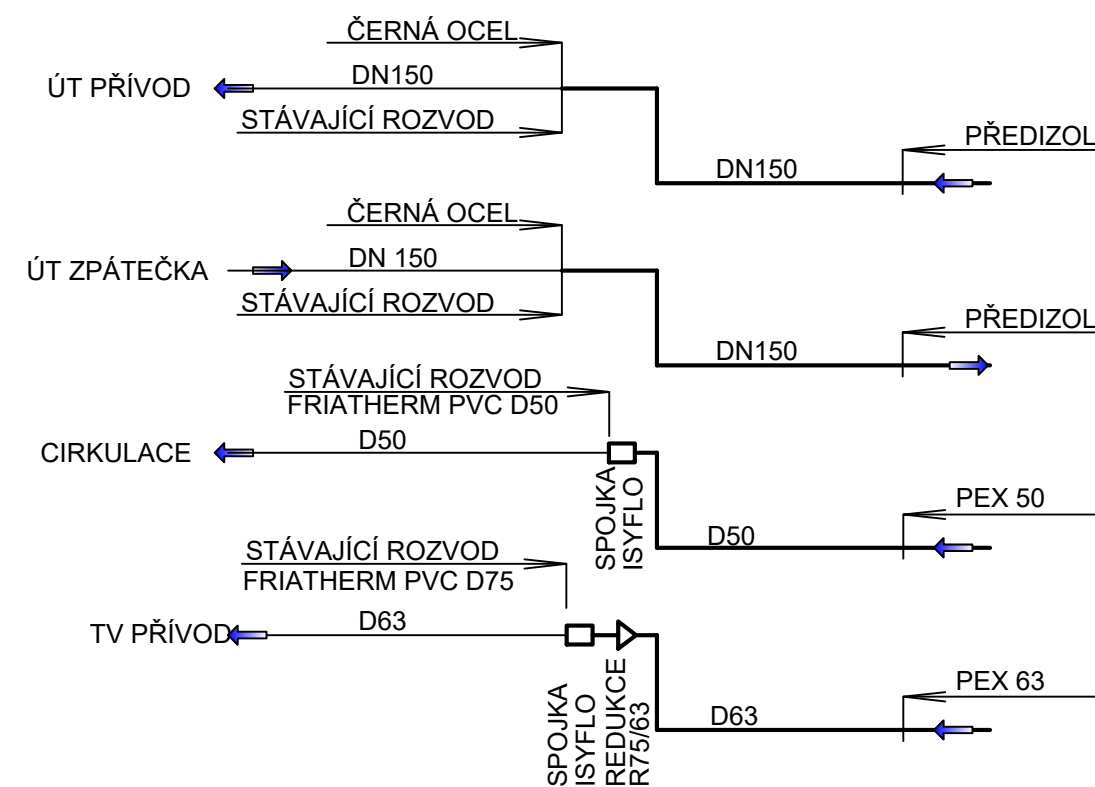
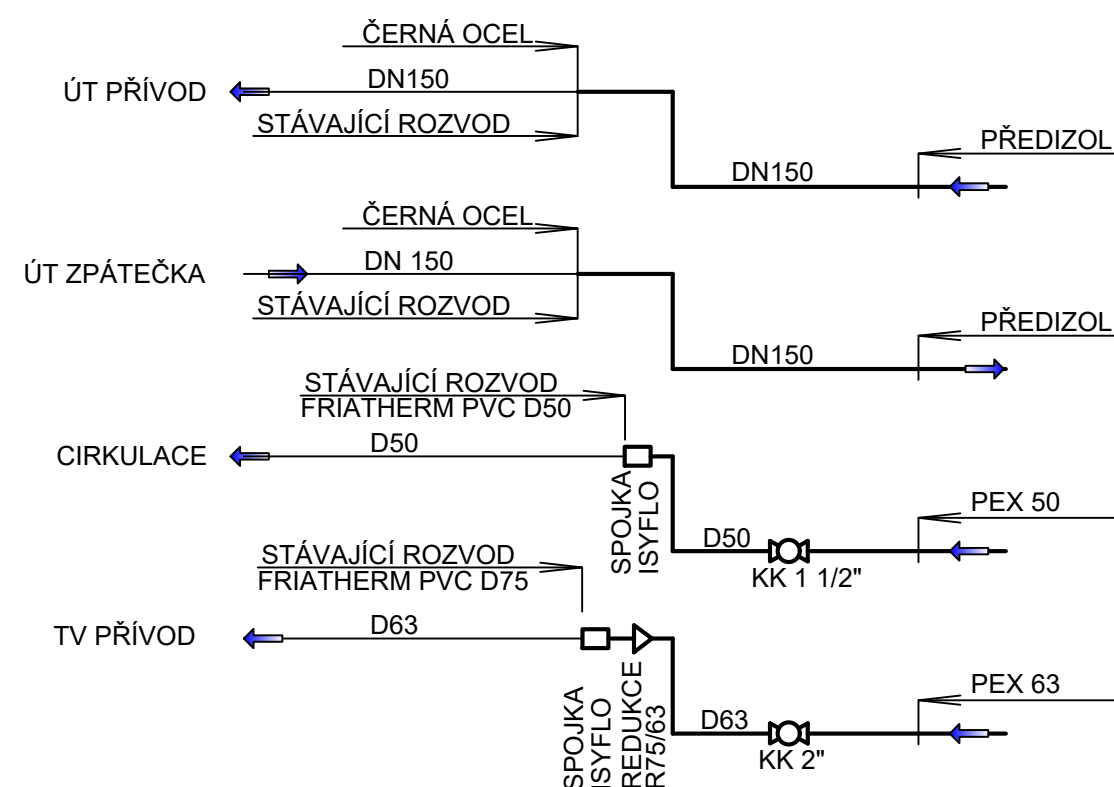


NAPOJENÍ POTRUBÍ TV A CÍRK. V Č.P. 71



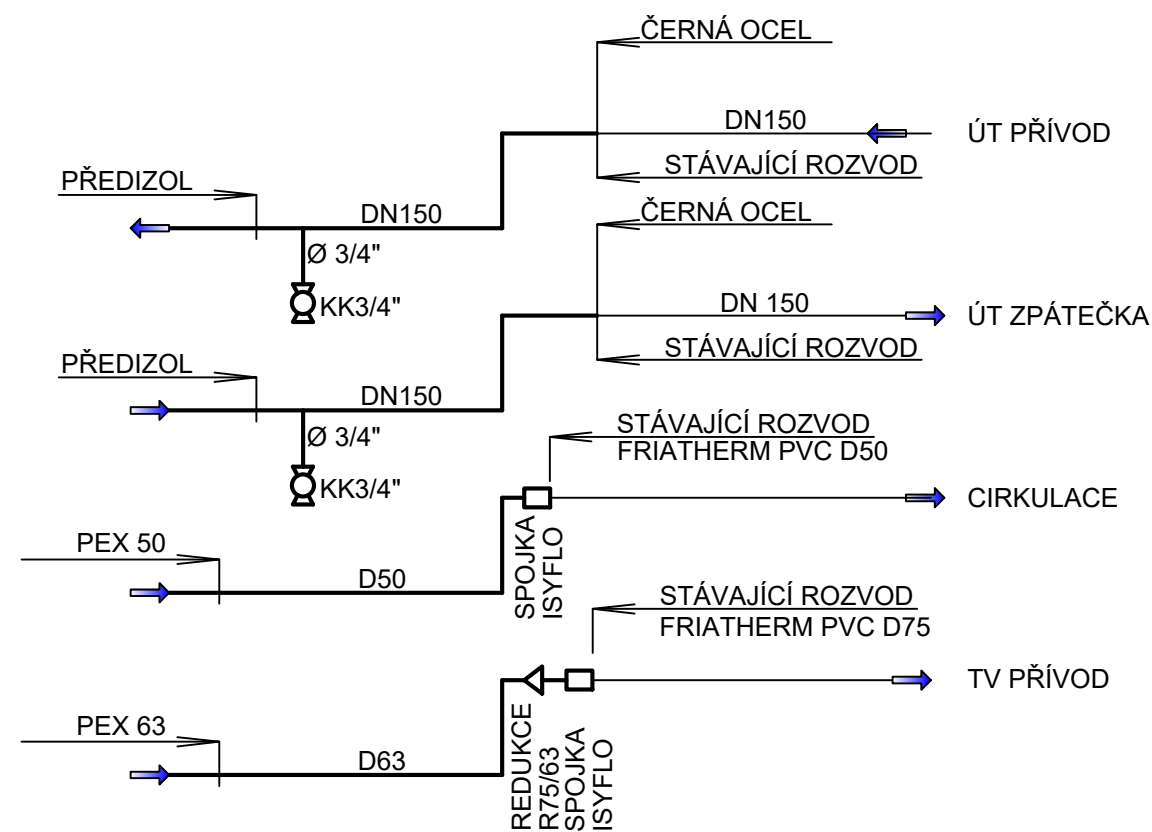
← Z Č.P. 79
DO Č.P. 79

NAPOJENÍ POTRUBÍ TV A CIRK. V Č.P. 1917

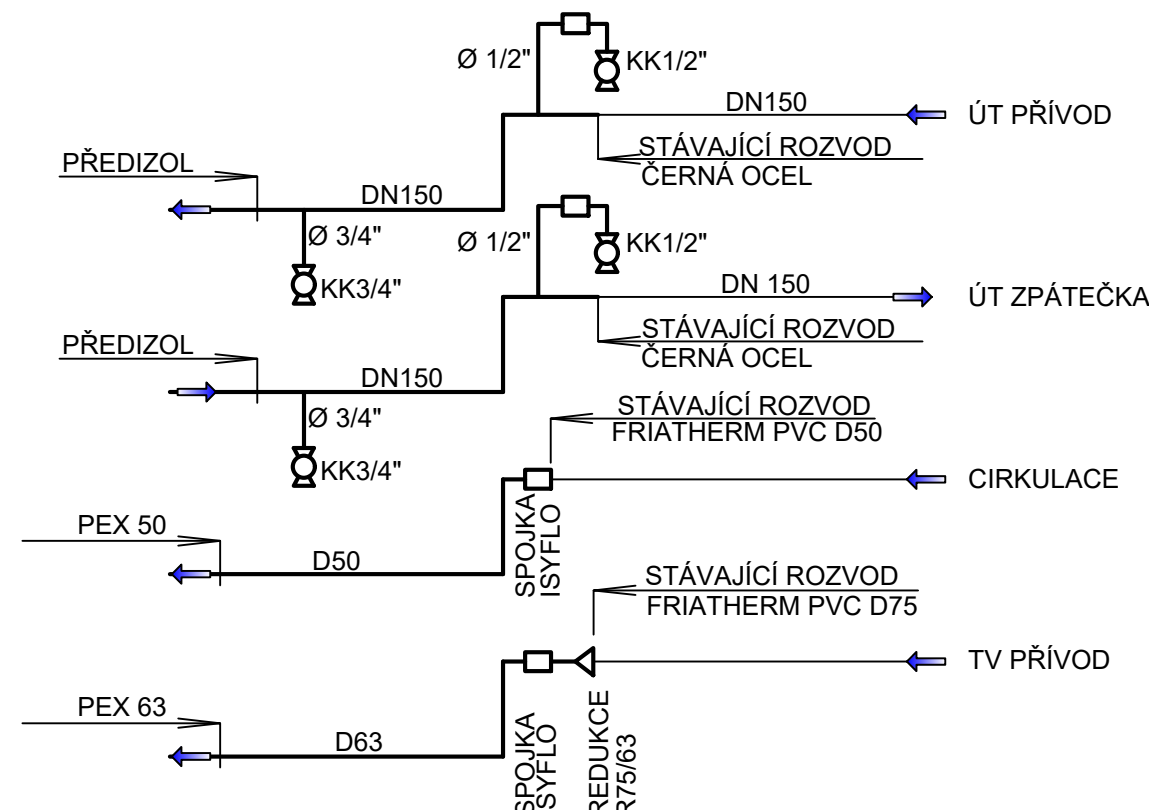


← Z Č.P. 71
DO Č.P. 1917

NAPOJENÍ POTRUBÍ TV A CÍRK. V Č.P. 79

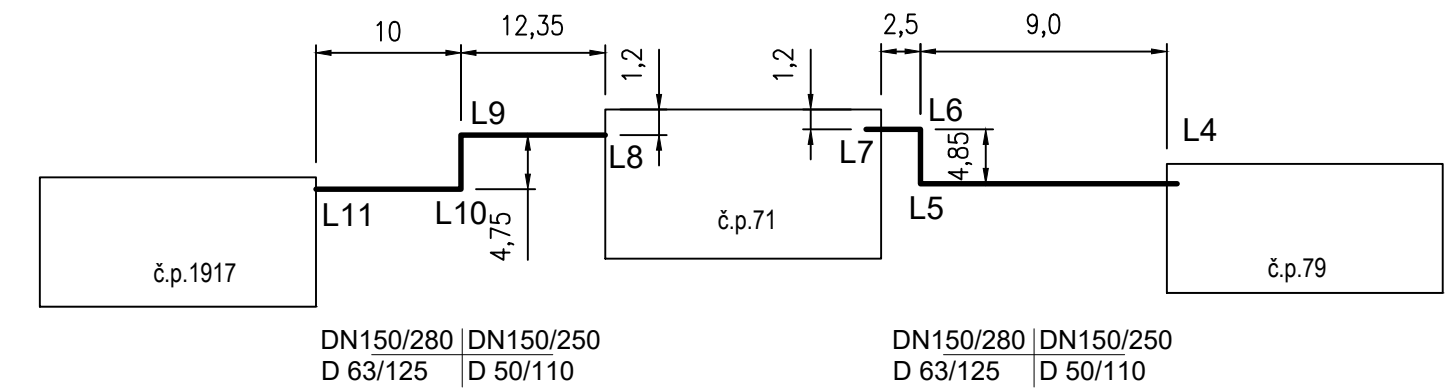


NAPOJENÍ POTRUBÍ TV A CÍRK. V Č.P. 71



DÉLKY KANÁLŮ MEZI DOMY

č.p. 71A, 71B, 79, 1917



POZNÁMKA

DIMENZE ÚT PŘÍVOD	PŘEDIZOL Ø168,3 x 4/280
DIMENZE ÚT ZPÁTEČKA	PŘEDIZOL Ø168,3 x 4/250
DIMENZE TV	PEX 63/125
DIMENZE TV CÍRKULACE	PEX 50/110





LEGENDA

DN150/280	DN150/250	DIMENZE ÚT PŘÍVOD/IZOLACE	DIMENZE ÚT ZPÁTEČKA/IZOLACE
D 63/125	D 50/110	DIMENZE TV/IZOLACE	DIMENZE CÍRKULACE/IZOLACE

DOPLŇUJÍCÍ VÝKRESY :
KOORDINAČNÍ SITUACE STAVBY
KLADEČSKÝ PLÁN Č.P. 79-71
KLADEČSKÝ PLÁN Č.P. 71-1917

HP4-3-98878
HP4-2-100127
HP4-2-100128

"DOKUMENTACE JE DUŠEVNÍM MAJETKEM FIRMY HUTNÍ PROJEKT Frýdek-Místek a.s. A NESMÍ BÝT POUŽITA BEZ JEJÍHO VĚDOMÍ."

a)						
OZN.	ZMĚNA	DATUM	PROVEDL	KONTROLA		
VYPRACOVAL	ING. LIBOR UHEREK		<div> HUTNÍ PROJEKT Frýdek-Místek a.s.</div> <div>DATUM 05/2022</div> <div>ÚČEL PROVÁDĚNÍ STAVBY</div> <div>Č. ZAK. 11309-003-000</div> <div>ARCHIVNÍ ČÍSLO HP4-4-99967</div> <div><div>LISTŮ</div><div>POČET A4 3</div></div> <div><div>MĚŘÍTKO</div><div>POŘADOVÉ Č.</div></div> <div><div>není</div><div>03</div></div>			
PROJEKTANT	ING. LIBOR UHEREK					
SCHVÁLIL	ING. MARIO STÝSKALA					
KONTROLOVAL	ING. MARIO STÝSKALA					
INVESTOR	DISTEP a.s.					
MÍSTO STAVBY	FRÝDEK-MÍSTEK					
STAVBA	OPRAVA ČÁSTI SEKUN. ROZVODU TEPLA A TEPLÉ VODY (SRT) Z PŘEDSTANICE PS10					
TECHNOLOGICKÉ SCHÉMA						